



(2011 31 - 2011 20)


/ :

2012 20 :

:

4		
5		
6		
10		
11		
13		
15		
16		
18		
19		
24		
25		
26		
27		
29		
32		
34		

36		
36		
37		
38		
40		
42		
44		
45		
47		
49		
51		
53		
55		
57		
58		
60		
61		
64		



1967



(2011 31 2011 20)

.

1967

.

.

:

.



(2)

(5)

(7)

(27)

(4.958.641)

(41)

(80.000)

%(85)

(21)

(13)

:

(8)

."UNDP"

(5)

2011

:

: (3)
()

(3)

:

(133)

(20842)

(9)

(8777)

"50 "

1967



•

•

•

•

•


.1967

84

•

•

•



(46)

:



:

:

•

:

•

)

(

•

:

•

•

:

" "

"

"

13

:

•

2009

2011 (1)

2011

•

(120)

•

•

•

•

•

•

•

•

•

•

•

•

•

•

•

:

"2 "

"

"

"2 "

%(82.86)

.(67.84)

(5)

.2006 2005



			:	_____	
(3581)			:		•
		(679)		(3268)	•
				(13038)	
			:		•
				(600)	
			:		•
				(226949)	
			:	_____	
	(706289.5)	(178315)			•
(51)	(96514)				
	(44)	(16)			
(175)		(15)			
	(10)	(620)			
	(1001)			(25)	•
		(27)		(60)	
					•

2013-2011

(B)

(UNODC)

-2012

(127)

(27)

(154)

(113)

(12)

2011

(16)

(2333)

(20)

2010

.2014

1967

- : تخريج (15) طالباً من طلاب المنحة الإسبانية، لحضور مؤتمر سفراء دولة فلسطين، المؤتمر الخامس لسفراء دولة فلسطين لدى دول الاتحاد الأوروبي، حفل تنصيب الرئيس البيروفي الجديد أوياننا أوما، دول أمريكا الوسطى والكاربيبي القيمة المشتركة لدول أمريكا الوسطى والكاربيبي، جولة في القارة الإفريقية بهدف حشد الدعم لاستحقاق أيلول والتصويت لصالح دولة فلسطين في الأمم المتحدة. بالإضافة :
- (2,3)

2010

-
-
- (5) (13)
-
- (3)
- (UNV's)
- (Halo Trust) (UNMAS)
-
- (85)
-
- (106555) (146)

:

" "

" "

(150)

.(C)

•

(32)

•

(35)

•

(140,000)

(70)

•

(4)

(16)

(

)

•

•

(14)

(12) :

•

%(40)

(272.350)

:

(5)

•

(400.000)

•

:

(3)

•

/

:

•

-

(11)

(8000)

:

:

(21)

•

:

(7)

:

:

%(4)

•

•

2011

(8)

•

•

•

2009

2010

•

•

2011

•

2010 2009

•

(355)

(10)

•

•

•



(27)

:

(3.7)
(4.4)

: (6)

•

2)

(4.17) ((3.5)
(500) (C)
(OECD)

(

•

:

•

:

•

" "

(DARP)

•

%(60)

•

•

•

•

:

(55)

•

(35)

(20)

•

				:		•
			(CHF)	:		
	(OECD)			:		•
	(USAID)					•
(1678)	(371)	2010	%(87.6)	(3997)	(3503)	•
				.2011	%(22)	
(2758)			(10565)			•
				(3046)	(921)	
(1211)	(41)					•
		(19)		(60)		•
	(56)				(221)	
				(30)		
					(1875)	•
						•
					(26)	
		الدفعة الثانية لدورة إعداد القادة.	الفئات الوظيفية الأولى والعليا	600		•
		:				•

:

: (3) •

•

: •

:

: •

(PKF)

: •

2011

2010

: •

" "

" "

(17)

(16)

•

(3)

				•
				•
		:		
2005/7				•
(57,670,928)			:64/8	•
		(511,577)		
	(3)	(2,381,078)		
	67	(84,013)		
	(298,082)			
%15	(28)		(2,207,396)	
			(2,986,925)	
%(7)	%(13)	:		•
(1,388,455)		(1,057,499)	(%3+%3)	
	(328,427)	(1,572,970)		
			(558,439)	
(128,627,943)		:		•
(793)	(30,000)		(2,355,850)	
			(1,768,515)	
	(203,828,890)			•



(8)

(5)

(7.281.003)

(4.958.641)

•

•

•

•

(GIZ)

2011 (5)

•

(15)

(C)

(14)

(7.788.000)

•

•

(41)

(80.000)

•

•

()

(148)

(34.500.000)

•

(3)

•

•



:

:

:

•

.

:

:

•

(12)

•

•

(3)

•

•

(6)

(2)

(3)

•

(3)

•

•

(10)

•

(3)

(5)

(6)

•

(8)

(6)

(3)



(Women in Different Decision-Making Positions)

(5)

(25 24)

(Network on health expectancy)

Mr.) (CFG)

Ms. Veronique Bourqui/The Netherlands) (Hernando Garzon/ World Bank

.(Mr. Antoine Renard/ UNRWA + FAO + WFP) (Representative

(10)

(4)

(36)

(9)

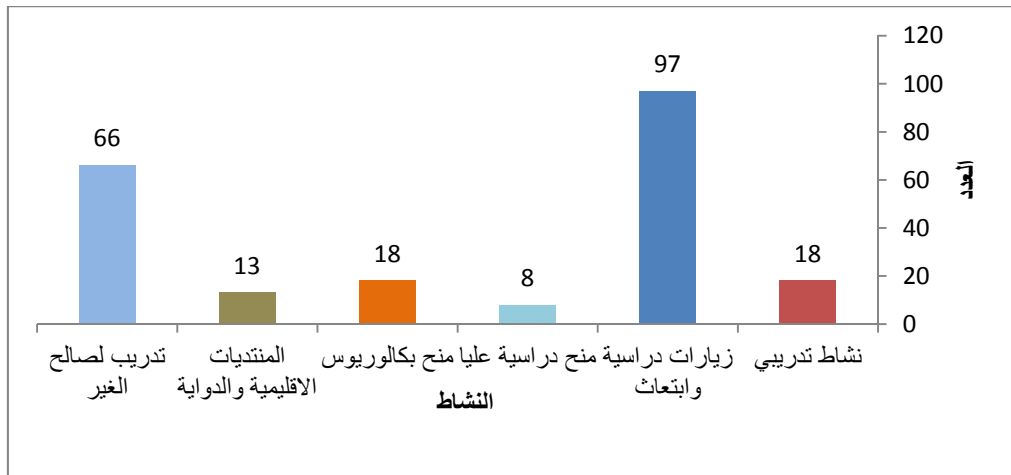
(2010/3)

(13)

."2011

"

2011	2011	(ISIC 4)	(Metadata)
(30)	(36)		
			•
			•
			•
		(85)%	
عدد الأنشطة التدريبية التي نفذها الجهاز خلال الفترة 2011/5/20 - 2011/8/31			



:

: (21)

:

(13821) (13381) (7842) (8446) (993)

(271)

(371)

•

(233)

•

(1833)

(1027)

(1382)

(4)

•

(212)

(3892)

(15)

•

(97)

(8)

•

(13)

(26)

•

(78)

•

%(90)

%(75)

•

•

•

•

(140)

(116)

(104)



(13)



:

" "

: (8)

•

" IBSA"

"UNDP"

(10)

: (6)

•

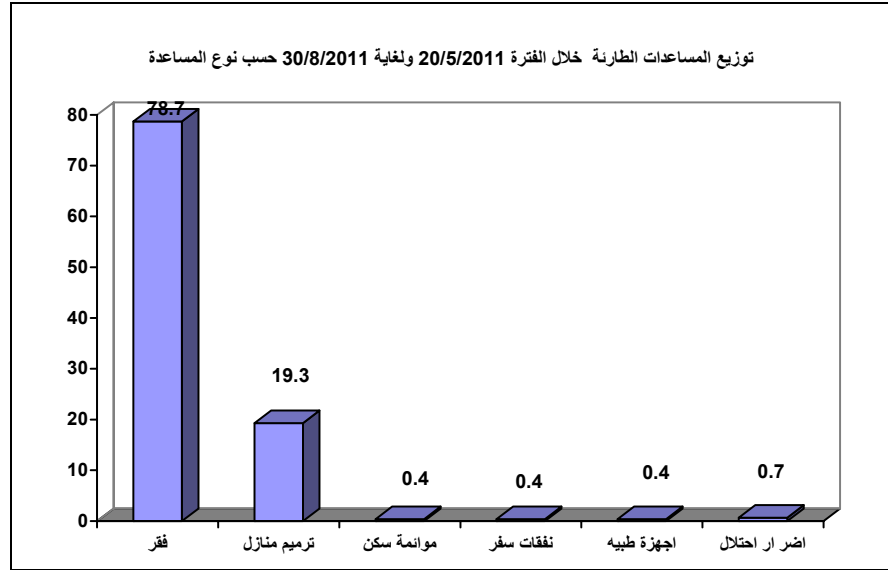
:

•

" "

•

		(78.206)							•
	(45.500)		(72.500)						
							(27,000)		
		(618)			:				•
						(259)			
	:			(4322)					
			(260)				(620)		
				(9345)					
					(45.000)				•
	(8)								•
(3)									
(45)									
			(170)			(21)			
						(6)			
			(4)						•
					(3)				•
		(5)	(16)						•
					(9)	(6)	(10)		
	:				(3)		(10)		•
									•
(5)						(103)			•
									•
									•



:

2005/7

(57,670,928)

:64/8

(511,577)

(3)

(2,381,078)

67

(84,013)

(298,082)

%15

(28)

(2,207,396)

(2,986,925)

%(7)

%(13)

:

(1,388,455)

(1,057,499)


(%3+%3)

(328,427)

(1,572,970)

(558,439)

(128,627,943)	:	•
(793)	(30,000)	(2,355,850)
		.(1,768,515)
	• (203,828,890)	•



: (5)

2011

:

() : (12) •

.(Gothenburg University)

(Save the Children-UK)	:	(9) •
(6)		(5)
(150)	(600000)	
	• (5)	

:) •

(80)

: •

()

: •

(KOICA)

(4-1)

()

: •

(14)

(126)

•

(4)

•

(34)

(4)

(11)

•

•


•

(5)

(5)

•

.				•
.				
.			(18)	•
"	"			•
	(3000)	(7)	(20)	•
		.2012-2011		•
				•
		()	(LCD)	



.				
.				
:				
	"	"		•
			(6)	•
			(12)	

	(3.227.390)				•
		(14326)			
			(364)		
	(10.200)				•
(4600)				(412.685)	
(192307)	(2500)			(176.923)	
		(60)			•
" "					
		(54)			•
		(9)	(8)	.2012/2011	
			:		
	"				•
				"	
			:		•
	(9559)	(595)	(1395)	(549)	•
			570		
				(14)	•
	(143)	(33)			
				(310)	
		(64)		(28)	•
				(184)	
				(18)	

(3)

:

(48)



:

(3)

()

:

):

(6)

(

:

"

"

(un-women) :

•

•


•

•

"

"

:



:

:

:

(3)

(5)

•

•

(3)

(4)

(16)

•

:

:

•

•

. " (UK) •
 •
 •
 (10) •
 (10) •
 (80) •
 "USAID" " " •
 () "USAID" •
 •
 (56) •
 (7) (25) (32) •
 (15) (22) (14) •
 " " •
 (22) •
 : •
 : (9) •
 (12) •
 •
 :

(3) :

:

(3) :

" "

•

•

:

•

التشريعات خلال هذه الفترة: من

•

(38)

(2500)

•

•

(5)

%(60)

%(10)

%(10)

•

%(25)

%80

•

(15)

(6)

•

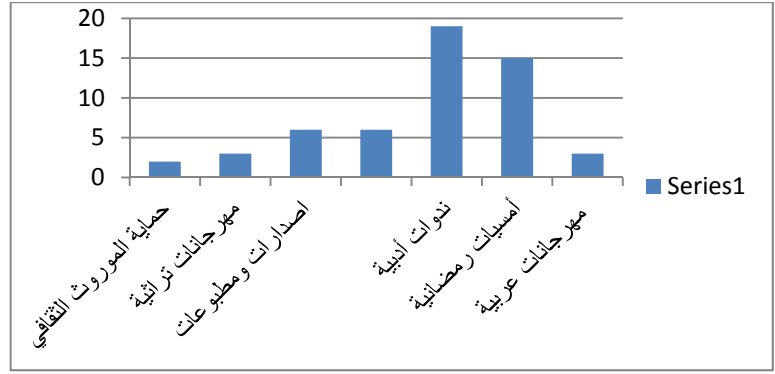
(6)

(3)

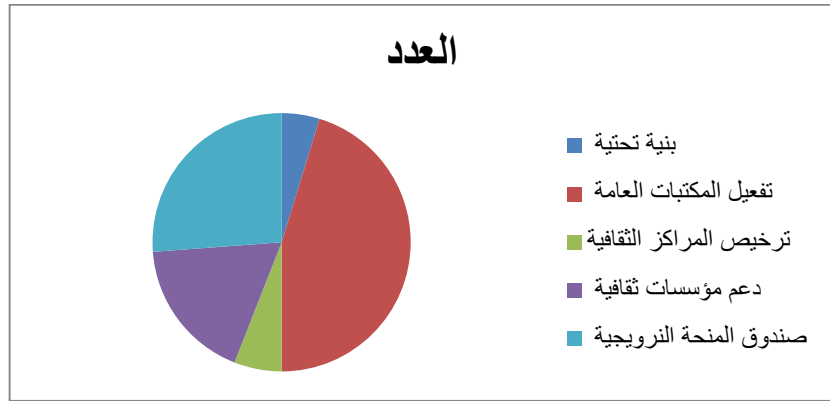
(19)

:

•



:



:

:


(400)

(18)

(35)

:

:	(4)	(42)		(28)	•
			(42)		
			(125)	(17)	•
	(927)	(7567)	2011/2010		•
	.2012-2011			(1395)	
			(70)	(1036)	•
			(67)	(372)	•
(263)			(92)	21	
(45)			(81)	(36)	
		(11)			•
(948)		(228)		(18)	
				(31)	
					•
(133)				(20842)	•
				" "	•
				(400)	•



.

(9)

.

:



:

·
:

-
-
-
-
-
-
-
-
-
-
-
-
-
-
-

(C)

(2029)

(25000)

(2469)

" "

(13)

2010

(30)

()

•

•

•

•

•

•

•

•

•

•

•

•

•

•

•

•



•
:

•

•

: (3) •

:
UNDP) (GIZ office) (2) (3) (2) (2) (3) (3)
(office

•

: •

(13)

(ETF)

•

: •

(14) (1141)

•

•

(683)

•

(388)

(2849)

(3237)

(78)

(328)

(30.000)

(8777)

•

•

•

(13)

•

•

•

(8)



:

:

•

()

(4)

(6)

(40)

1500

(270)

(42)

(80)

(61000)

%(90)

(139)

(6)

(128)

(13)

(41)

(610)

.2011

(62)


(1200)

(1500)

•

•

•



(7 5)

:

:

•

(VOIP)

(INFINITY BIT)

(4)

(9)

:

•

:

•

•

:

•

: •

•

(8) •

•

" "

2011

•

.2013 – 2011

•

: (5) •

:

()

•

(15) (11) *IPS

" "

•



:

:

.

.



.

(9)

:



"50 "

:

•

:

•

•

(40654748)

•

•

(36)

(18)

•

(450)

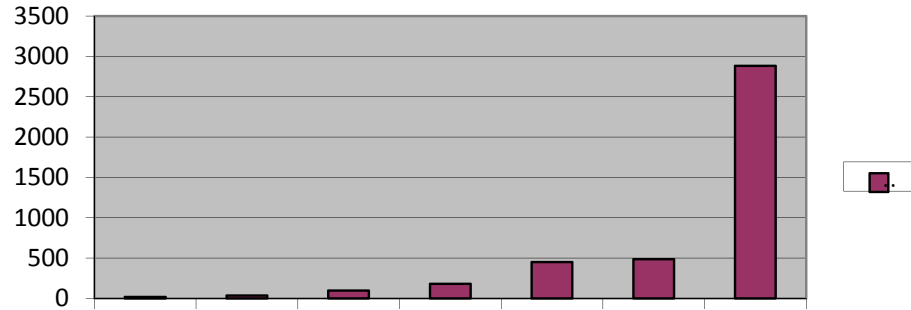
(180)

(97)

(2883)

(486)

. والرسم البياني التالي يوضح هذه الأنشطة:



.2010 . / . /13/63/01

2014-2012

%(70)



(9) •

•

()

•

•

:

•

:

•

•

(300KW)

•

•

•

(104)

•

•

%(95)

•

(214.000)

•

•

%(5)

•

.2020

(6)

•

(10)

•

-
-
-
-



:

:

:

-
-

(10)

()

2012

2015-2012

(WAS, MYWAS & WEAP)

()

.(MWH)

2012

-
-

(C)

:

•

:

.

•

.

:

•

•

22

(3)

:

•

.2010

2009

(TPAT)

•

(WEAP-MYWAS)

•

(UNDP)

(EXACT)

(Guidelines)

•

Ion)

" "

(C)

(Selective

•

•

•

•

•

•

•

:

:

:

•

•

:

:

•

"

"

%(80) •

2011

%(50) •

%(50)

•

•



:

:

4.49)

(9) •

.(

30.5

5.44

(5)

•

11.7

1.9

3.26)

.(

•

0.23)

(3) •

(

1.62

(14)

•

:

(

100.44

8.57)

2.6)

(6) •

(

0.41

0.12

14.25 0.96)

(9)

(C)

7.86)

(22)

:

(

13.5

42.87

:

(

16)

(B4)

.(B3)

:

(

6.34)

(74)

(3)

.

(11.5)

69.67)

(3)

:

(

0.09)

(7)

.(

0.6

2.6

(7)


(21)

(22)

(5)

(25603955.59)

(28)



•

•

•

•

•

•

•

•

•

•

•

•

•

•

•



•

•

•

•

•

•

•

•

•

•

•

•

•

•

•

•

•

•

•

•

.()

•

•

.()

•

•

•

•

•


•

•

•

•


•



(1):

(3)

(6)



(107)

(2):

(73)

(9)

(3)

(13)

:

